



RESUMEN

Cuenta Pública Gestión 2015

I. Municipalidad de Rengo










2015



Cuenta Pública Gestión 2015

I. Municipalidad de Rengo

ÍNDICE

	PRESENTACIÓN	3
	DIRECCIÓN DE ADMINISTRACIÓN MUNICIPAL	5
	DIRECCIÓN DE DESARROLLO COMUNITARIO	9
	JUZGADO DE POLICÍA LOCAL	13
	DIRECCIÓN DE OBRAS	15
	DIRECCIÓN DE EDUCACIÓN	19
	DIRECCIÓN DE SALUD	23
	DEPARTAMENTO DE TRÁNSITO Y TRANSPORTE PÚBLICO	27
	SECRETARÍA COMUNAL DE PLANIFICACIÓN	31



CARLOS SOTO GONZÁLEZ

Alcalde de la I. Municipalidad de Rengo

Estimadas Vecinas y Vecinos;

Dando cumplimiento a lo indicado en el Art. 67 de la Ley Orgánica Constitucional de Municipalidades, que señala "El alcalde deberá dar cuenta pública al concejo y al consejo comunal de organizaciones de la sociedad civil, a más tardar en el mes de abril de cada año, de su gestión anual y de la marcha general de la municipalidad", hago entrega a ustedes del informe escrito, cuenta pública, de la Gestión de la Ilustre Municipalidad de Rengo correspondiente al ejercicio del año 2015.

Han de saber que ha sido un arduo camino, donde cada uno de Ustedes ha podido ver como nuestra ciudad sin duda ha crecido. Hoy nos sentimos más orgullosos que nunca ya que entre todos hemos construido una mejor comuna,

PRESENTACIÓN

Ha sido una gran Administración. Hemos mejorado gran parte de los procesos, hemos obtenido los mejores resultados financieros y presupuestarios del último tiempo, consolidamos nuestros equipos de trabajo e hicimos que nuestra atención fuese valorada por cada usuario. Acercamos y renovamos la imagen de los servidores públicos y nos preparamos para lo que será su nueva municipalidad y nuestra nueva casa.

En Educación hemos avanzado a paso firme sembrando lo que será el profesional que nuestra comuna merece, entregando alegría, integración, conocimiento y comprensión; mejorando en calidad, igualdad y en democracia, haciendo llegar a cada rincón de la comuna la educación pública, gratuita y de calidad.

Mejoramos en Salud. Desarrollamos un gran Plan Maestro de Salud, que hoy posiciona a la atención primaria como una de las mejor evaluadas en la región. Extendimos la cobertura en exámenes, convenios, entregamos atención dental a través de diversos programas y llevamos a través de las clínicas dentales móviles la atención a quienes más lo necesitan. Logramos instalar atención de urgencia en Rosario, el primer SAPU de la localidad, y hoy nuestros vecinos ya no tienen que desplazarse hasta Rengo para poder ser atendidos. Construimos la Primera Posta de Esmeralda, llevando de extremo a extremo nuestra atención.

En Asistencia Social y Desarrollo Comunitario, nuestros profesionales dejaron todo en terreno. Visitamos prácticamente cada rincón de la comuna, asistimos a nuestra gente, entregamos entretención a través de nuestros programas culturales, nos preocupamos de nuestros adultos mayores, apoyamos a nuestros deportistas, consolidamos nuestras fiestas, ayudamos al necesitado y nos desplegamos en las emergencias.

Humanizamos la atención y el servicio público y abrazamos a todos y cada uno de los habitantes de nuestra hermosa comuna.

Por último, levantamos Rengo. Concretamos los sueños y proyectos más ambiciosos de nuestra historia. Contamos hoy con parques municipales, con un nuevo gimnasio, incontables plazas de juegos y áreas verdes, tenemos una infraestructura educacional de primer nivel, estamos construyendo un nuevo edificio consistorial, una nueva municipalidad, que será el lugar donde la ciudadanía encuentre respuestas. Tenemos una plaza de armas que invitará a nuestras familias a recorrerla. Materializamos una avenida Riquelme totalmente remodelada, que nos cambiará el rostro y que junto a todo lo anterior nos mostrará como la gran ciudad que somos.

Tantas cosas que quedan fuera de este texto. Cómo explicar de manera cierta el cariño de la gente, el esfuerzo desplegado, el amor por nuestra tierra, la sonrisa de nuestros niños, la esperanza de nuestros hombres y mujeres y su trabajo. Cómo explicar en estas letras, el sacrificio del profesional y el funcionario, la mano del vecino, la ayuda del dirigente desinteresado. Cómo explicar que entre todos día a día, construimos el Rengo del Bicentenario.

Un gran y fraterno abrazo, a seguir soñando;

Carlos Soto González

Alcalde Comuna de Rengo



Cuenta Pública 2015
Municipalidad de Rengo

DIRECCIÓN DE ADMINISTRACIÓN MUNICIPAL

La Dirección de Administración Municipal, tiene como función colaborar y asesorar al Alcalde en la elaboración y seguimiento de la ejecución del Plan Anual de Acción Municipal, que contiene las Políticas, Planes y Programas de la Municipalidad, mediante el control de cumplimiento de las metas definidas.

Así me
gusta **RENGO**



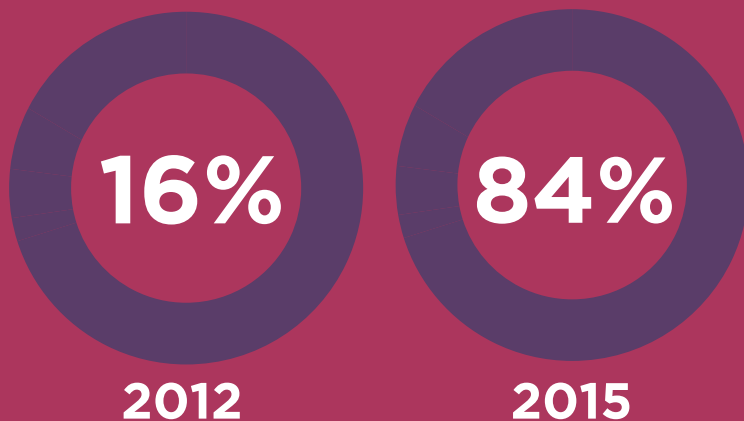
\$565 MILLONES SUPERÁVIT FINANCIERO

EL 2015 SE OBTUVO UNO DE LOS **MEJORES RESULTADOS FINANCIEROS DEL MUNICIPIO**, CABE RECORDAR QUE EL 2014 SE OBTUVO UN SUPERÁVIT DE 85 MILLONES

Además, estos resultados positivos se extendieron a los Servicios Incorporados de **Salud y Educación** donde se registró un superávit de **M\$ 172.291** y **M\$ 45.705** respectivamente.

INCREMENTO EN EVALUACIÓN DE TRANSPARENCIA MUNICIPAL

Resultado de acuerdo a Evaluación por el Consejo para la Transparencia



GESTIÓN EN DESARROLLO ORGANIZACIONAL PROFESIONAL

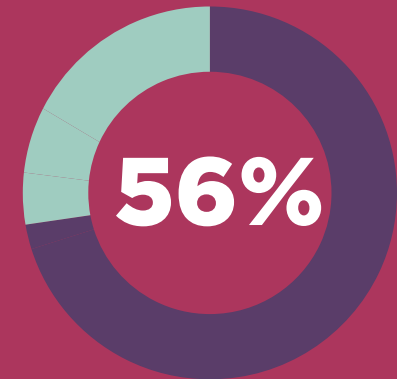
Durante el año 2015, siguiendo las políticas y estrategias organizacionales para aumentar el desarrollo de competencias que los funcionarios día a día deben practicar en el desarrollo de sus funciones hacia la comunidad, se llevaron a cabo distintos tipos de capacitaciones, talleres, workshop, entre otros





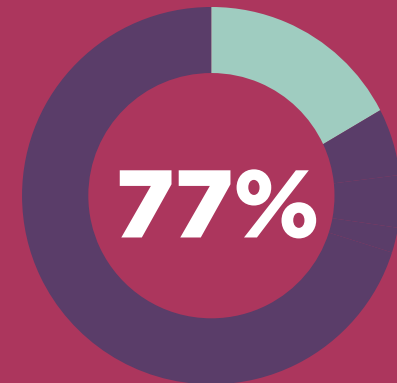
GESTIÓN EN
TECNOLOGÍA E
INNOVACIÓN
**PRIMERA INTRANET
MUNICIPAL DE LA I.
MUNICIPALIDAD DE
RENGO**

**PERMISOS DE
CIRCULACIÓN**
AUMENTO DEL 56%
RESPECTO AL AÑO
ANTERIOR



**HABILITACIÓN DE
INFRAESTRUCTURA PARA PRIMERA
FARMACIA POPULAR DE LA REGIÓN**

CALIDAD EN LA ATENCIÓN MUNICIPAL
ENCUESTA DE SATISFACCIÓN USUARIA
**EL 77.74% DE LOS USUARIOS NOS
EVALUA COMO BUENO Y EXCELENTE**



+12

**PUNTOS PORCENTUALES
DIAGNÓSTICO NACIONAL 2015**
CALIDAD DE LA GESTIÓN
MUNICIPAL **AUMENTÓ 12 PUNTOS**



DAM

Caja



Cuenta Pública 2015
Municipalidad de Rengo

DIRECCIÓN DE DESARROLLO COMUNITARIO

El objetivo es propender al mejoramiento de la calidad de vida de la población, especialmente de los sectores sociales más vulnerables. Además, debe promover y potenciar la participación de la comunidad organizada, en las distintas esferas del desarrollo de la comuna, respondiendo a sus necesidades específicas a través de la implementación de programas y proyectos.

Así me
gusta **RENGO**

1.683 millones

OFICINA DE LA VIVIENDA: \$1.683 MILLONES DE PESOS. MÁS DE 3 MIL ATENCIONES. **MÁS DE 436 POSTULACIONES** DS1 CLASE EMERGENTE Y CLASE MEDIA

10




Ilustre Municipalidad de Rengo



PROGRAMA JUGUETES
NAVIDAD: **MÁS DE 7 MIL
NIÑOS BENEFICIADOS**



PROGRAMA DE
VERANO: **MÁS DE 4 MIL
BENEFICIARIOS**



DOMO ITINERANTE DE
SEGURIDAD PÚBLICA:
\$56 MILLONES DE PESOS

PROYECTO
HABITACIONAL
VILLA SAN
CRISTOBAL:
**\$446 MILLONES
DE PESOS,
BENEFICIADOS
30 FAMILIAS**



**FONDOS
CONCURSABLES
MUNICIPALES:
\$80 MILLONES DE PESOS**
ENTREGADOS A DIVERSAS
INSTITUCIONES DE LA COMUNA

**CONVENIO
JARDINES
INFANTILES:
\$500 MILLONES DE PESOS**
ATENCIÓN PEDAGÓGICA A
430 NIÑOS DE LA COMUNA





Cuenta Pública 2015
Municipalidad de Rengo

JUZGADO DE POLICIA LOCAL

Los Juzgados de Policía Local son Tribunales especiales que tienen por objeto administrar justicia en conformidad a las normas establecidas en la Ley N° 15.231, Orgánica de los Juzgados de Policía Local.

Dependen administrativamente de la Municipalidad y técnicamente del Poder Judicial.

Así me gusta **RENGO**

1. CANTIDAD DE PUBLICO ATENDIDO, CAUSAS INGRESAS E INGRESOS AÑO 2015

AÑO 2015

MES	PÚBLICO	CAUSAS	(\$)	INICIO MES	FIN MES
ENERO	417	421	\$ 12.822.781	209563	209984
FEBRERO	439	359	\$ 16.780.862	209985	210344
MARZO	539	533	\$ 18.503.477	210345	210878
ABRIL	474	413	\$ 16.474.424	210879	211292
MAYO	481	344	\$ 15.388.339	211293	211637
JUNIO	429	408	\$ 14.999.715	211638	212046
JULIO	446	401	\$ 14.119.564	212047	212448
AGOSTO	472	336	\$ 16.945.430	212448	212784
SEPTIEMBRE	482	425	\$ 17.773.197	212785	213210
OCTUBRE	486	541	\$ 15.692.911	213211	213752
NOVIEMBRE	557	343	\$ 20.136.939	213753	214096
DICIEMBRE	500	448	\$ 16.061.875	214096	214544
	5722	4972	\$ 195.699.514		

PÚBLICO
5722

CAUSAS
4972

\$
195.699.514





Cuenta Pública 2015
Municipalidad de Rengo

DIRECCIÓN DE OBRAS

Velar por el cumplimiento de las disposiciones de
la Ley General de Urbanismo y Construcciones,
del plan regulador comunal y de las ordenanzas
correspondientes.

Así me
gusta **RENGO**

\$5.913

MILLONES DE PESOS EN OBRAS EJECUTADAS

millones de pesos
**MEJORAMIENTO
VEREDAS DE LA COMUNA**

\$186


millones de pesos
EXPLANADA
BARRIO **EL RODEO**

\$167



INVERSIÓN EN
**OBRAS
DEPORTIVAS Y
ÁREAS VERDES**
\$ 648 MILONES DE PESOS.





\$75.000.000
CONSTRUCCIÓN
SEDE CLUB DE
LISIADOS DE
RENGO



**\$280 millones
de pesos**
CONSTRUCCIÓN
PARQUE CRIOLLO
BARRIO
EL RODEO



49.000 m2
RECEPCIONADOS

\$3.785
MILLONES DE PESOS EN
EDIFICIO CONSISTORIAL Y ESTUDIOS





Cuenta Pública 2015 Municipalidad de Rengo **EDUCACIÓN**

OBJETIVO GENERAL: Apoyar técnica y pedagógicamente los establecimientos educacionales, administrar y gestionar los recursos asignados como: Subvención Estatal, Fondo de Apoyo a la Educación Pública (FAEP), Fondos Ley de Subvención Escolar Preferencial (SEP), Fondo de revitalización, Fondos Programa Pro-Retención, Fondo de Mantenimiento de los Establecimientos Educacionales, Aportes Municipales u otros, orientados a apoyar y facilitar la gestión educativa-administrativa

Así me
gusta **RENGO**

LICEO INDUSTRIAL

EL LICEO CON MEJOR
TECNOLOGÍA A NIVEL
REGIONAL

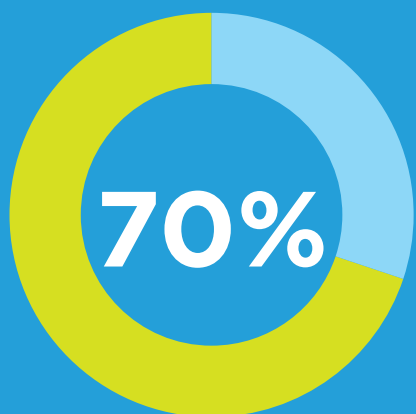


27



ESTABLECIMIENTOS
DE EDUCACIÓN

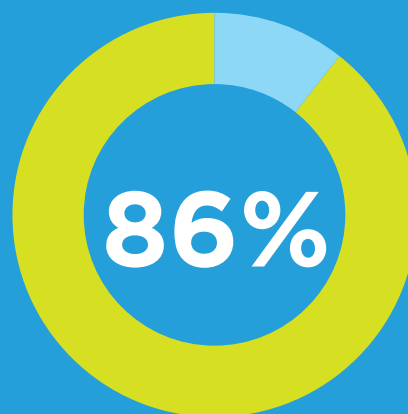




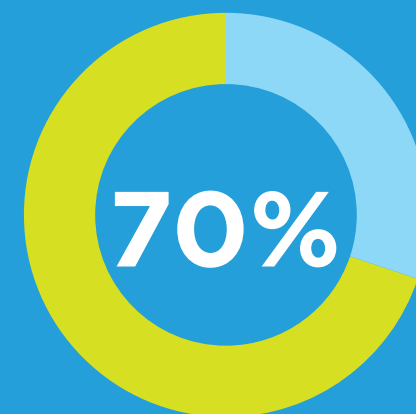
70% De la matrícula comunal pertenece a **Educación Pública**



80% Estudiantes TP **Titulados en el mismo año** de egreso



86% Profesores evaluados como **Competente y Destacado**



70% De estudiantes TP egresados estudiando **Educación Superior**

9.300
MÁS DE **NUEVE MIL**
TRECIENTOS ALUMNOS





Cuenta Pública 2015
Municipalidad de Rengo

DIRECCIÓN DE SALUD

Establecimientos de Atención Primaria de Salud, basado en el modelo de Salud Familiar y Comunitario. Se define como un conjunto de acciones que promueven la atención eficiente y oportuna, dirigiéndose al paciente como un hecho único, considerando la integridad física y mental de las personas.

Así me gusta **RENGO**

112.000
FONO SALUD
CANTIDAD DE LLAMADOS

150.000
ATENCIONES
CANTIDAD DE ATENCIONES
DE SALUD



**AUMENTO EN
ATENCIONES**
DE SALUD
DESDE EL AÑO
2012 AL 2015.



**PRIMERA POSTA
EN ESMERALDA**



**SAPU DE
ROSARIO**



**EXÁMENES
REALIZADOS Y
ENTREGADOS**





NUEVO CESFAM ORIENTE DE RENGO



**ATENCIONES
DENTALES**
REALIZADAS



**CONSULTAS
POR MORBILIDADES**
REALIZADAS



**CONTROLES
DE SALUD**
REALIZADOS





Cuenta Pública 2015
Municipalidad de Rengo

DEPARTAMENTO DE TRÁNSITO Y TRANSPORTE PÚBLICO

El Departamento de Tránsito y Transporte Público, tiene como Misión la Planificación, Gestión y Administración del sistema de transporte de la comuna de Viña del Mar, así mismo aplicar y hacer cumplir toda la normativa vigente

Así me gusta **RENGO**

En base a la información entregada por los funcionarios que integran este departamento se ha elaborado el siguiente informe en relación con los hechos relevantes de la gestión del año 2015.

1. OFICINA DE LICENCIAS DE CONDUCIR

Durante el año 2015 se otorgaron 3.493 licencias de conducir por un **Monto: \$53.236.873.-**

AÑO 2015

LICENCIAS	CANTIDAD
A1 *	338
A2 *	198
A1	9
A2	344
A3	124
A4	17
A5	8
B	2.354
C	47
D	51
E	3
F	0
TOTAL	3.493

LICENCIAS
3.493

MONTO \$
691.762.982

2. OFICINA DE PERMISOS DE CIRCULACIÓN

Total Permisos de Circulación año 2015: 14.835.
Por un monto Total: \$ 691.762.982

AÑO 2015

AÑO	TIPO	CANTIDAD	MONTO
2015	Particular	13.400	\$603.392.891
2015	Alquiler	610	\$22.789.380
2015	Carga	825	\$65.040.711
TOTAL	Todos	14.835	\$691.762.982

NOTA: DE LOS 13.400 PERMISOS DE CIRCULACIÓN GIRADOS 571 CORRESPONDEN A PAGO ON LINE POR UN MONTO: **25.092.386**

3. INSTALACIÓN SEMÁFOROS COMUNA DE RENGO

La iniciativa se enmarca en el Proyecto de Normalización e integración de semáforos al Sistema Centralizado de Área de Trabajo Rancagua II Etapa, en donde el Alcalde Carlos Soto Gonzalez y el SEREMITT Francisco Lara, firmaron convenio para normalizar tres semáforos y la instalación de dos semáforos nuevos en la comuna.

Este proyecto contempla la instalación de dispositivos de control y elementos de semáforos para la regulación de intersecciones pertenecientes a la zona urbana de Rengo, conectados estos dispositivos y elementos a un sistema centralizado de área de tránsito (SCAT) y al Centro de Control de Tránsito de Rancagua, siendo posible monitorear y controlar las intersecciones semaforizadas integradas al sistema.

Las intersecciones intervenidas son:

SAN MARTIN - ELICURA: Normalización ejecutada, puesta en marcha 26 de Mayo 2015.-


A.PRAT - AVDA. BISQUERTT: Normalización ejecutada, puesta en marcha 25 de Agosto 2015.-

SAN MARTIN - AVDA.BISQUERTT: Normalización ejecutada, puesta en marcha 17 de Sept. 2015.-

MANUEL RODRÍGUEZ - CONDELL: Nuevo, puesta en marcha el 22 de Octubre 2015.-

URRIOLA - RENATO CORREA: Nuevo por ejecutar 1er. Semestre 2016.-

Estos semáforos de alta tecnología permiten descongestionar y disminuir los tiempos de viaje dentro de la ciudad, logra mantener equidad entre el peatón y el flujo vehicular, seguridad vial, etc.



MONTO \$
325.000.00

MONTO: \$ 325.000.0000

FECHA INICIO: 01 DE ABRIL DE 2015 FECHA
TÉRMINO: 01 DE OCTUBRE DE 2016

FUENTE DE FINANCIAMIENTO: MINISTERIO DE
TRANSPORTES Y TELECOMUNICACIONES





Cuenta Pública 2015
Municipalidad de Rengo

SECRETARIA COMUNAL DE PLANIFICACIÓN

Su función es Asesorar al Alcalde y al honorable Concejo Municipal, en materias de estudio y evaluación, en la elaboración de las políticas, coordinación y evaluación de planes, programas y proyectos de desarrollo comunal, desarrollo y gestión de proyectos para el beneficio de la comuna y sus habitantes.

Así me gusta **RENGO**



\$2.685 MILLONES

SE HAN INVERTIDO EN SALUD



\$839

MILLONES

Inversión en
Deportes



\$1.248

MILLONES

Inversión en
Educación



\$1.206

MILLONES

Inversión en
Espacios Públicos



\$9.037

MILLONES

Inversión **Avenida**
Riquelme

INVERSIÓN

\$548 MILLONES DE PESOS EN **INFRAESTRUCTURA**

\$685 MILLONES DE PESOS. **PLAZA DE ARMAS**

\$366 MILLONES DE PESOS EN **EQUIPAMIENTO COMUNITARIO**



\$3.729 MILLONES
ES LA INVERSIÓN DEL NUEVO
EDIFICIO CONSISTORIAL





RESUMEN

Cuenta Pública Gestión 2015
Municipalidad de Rengo



I. Municipalidad de Rengo. © 2016.

Todos los derechos reservados.

www.municipalidadrengo.cl

Así me
gusta **RENGO**