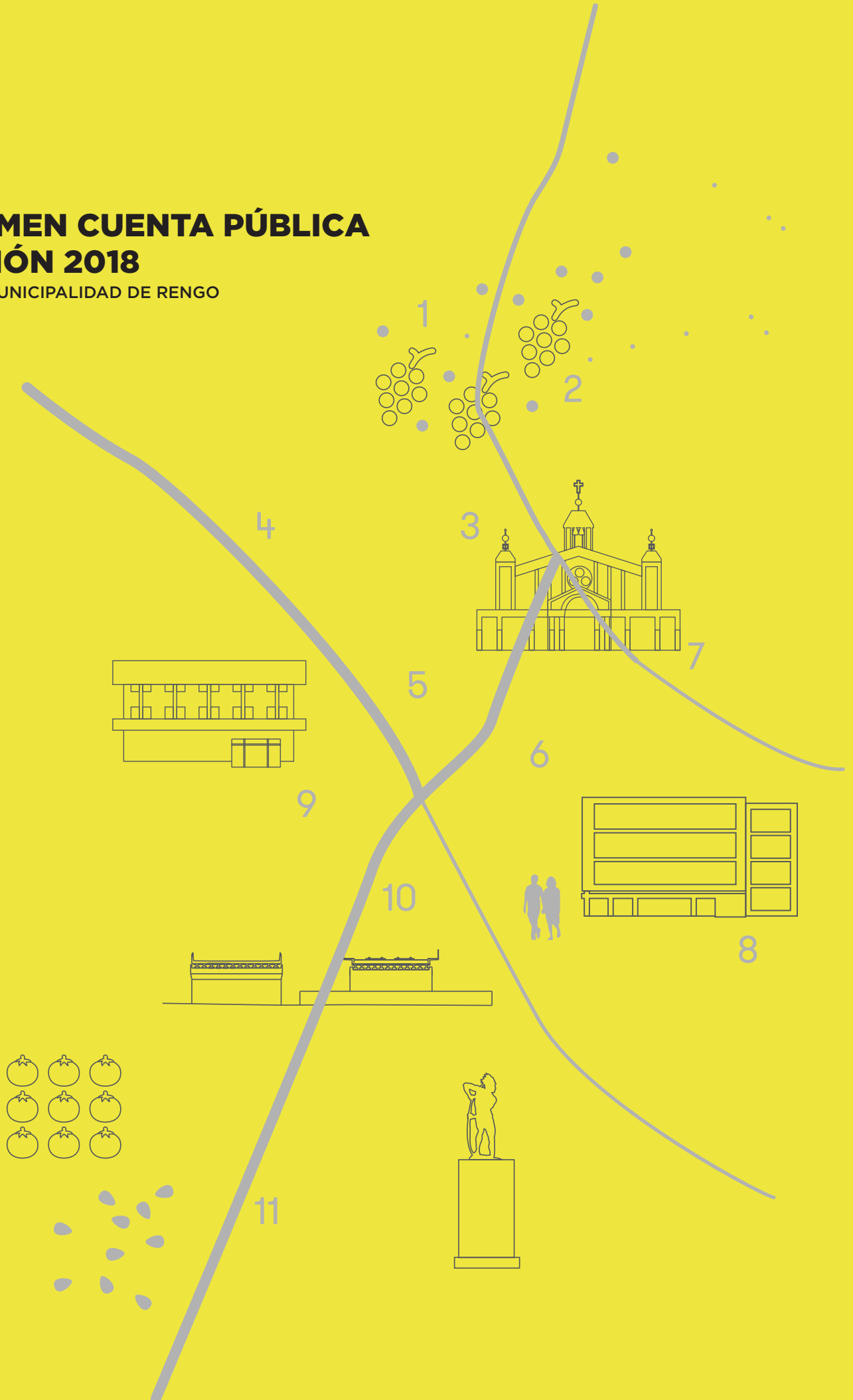




RESUMEN CUENTA PÚBLICA GESTIÓN 2018

ILUSTRE MUNICIPALIDAD DE RENGO





**RESUMEN CUENTA PÚBLICA
GESTIÓN 2018**

ILUSTRE MUNICIPALIDAD DE RENGÓ

COI

CONTENIDOS

01. **Presentación**

p_04

02. **Dirección de
Administración
Municipal**

p_07

03. **Dirección de
Desarrollo
Comunitario**

p_11

04. **Dirección de
Obras
Municipales**

p_15

05. **Departamento
de Educación
Municipal**

p_19

06. **Departamento
de Salud
Municipal**

p_23

07. **Secretaría
Comunal de
Planificación**

p_27



Queridos Vecinos

Han pasado seis años desde que comenzamos este largo camino, que no ha estado exento de dificultades, pero que al final nos ha mostrado, a cada uno de los Renguinos que estábamos por la senda correcta.

Hemos trabajado juntos, lado a lado, codo a codo por levantar la comuna y convertirla en el centro del desarrollo social, cultura y humano de la región. Hemos creado una vía de progreso para los nuestros, para nuestro presente y sobre todo para nuestro futuro, garantizando una ciudad

“Hoy nosotros hemos hecho de Rengo una gran ciudad, nos acercamos a cada rincón entregando más y mejores servicios, pusimos la vista en el horizonte”

para el bicentenario. Porque nadie puede dudar, que sin ser perfectos, hemos logrado lo que ningún otro ha hecho, porque a pesar de las críticas usted y los suyos han creído en nuestro plan de gobierno; porque somos hijos de Rengo y conocemos la historia de las promesas que simplemente se quedaron en eso. Hoy nosotros hemos hecho de Rengo una gran ciudad, nos acercamos a cada rincón entregando más y mejores servicios, pusimos la vista en el horizonte, levantamos anclas y comenzamos un viaje sin retorno, hacia lo que será la comuna con mayor desarrollo de la región, porque eso lo merecemos todos.

En estas palabras, quiero expresar mi enorme agradecimiento a cada uno de ustedes, porque a pesar de todo, siguen creyendo en la verdad, siguen creyendo en los sueños y siguen creyendo en esta administración comunal. Sigamos creyendo, porque juntos seremos capaces de llegar al Bicentenario.

Un gran y fraterno abrazo;

Carlos Soto González
Alcalde



02.

DIRECCIÓN DE ADMINISTRACIÓN MUNICIPAL

La Dirección de Administración es la responsable de la coordinación general y funcionamiento del municipio, su labor principal es esmerar los esfuerzos por dar cumplimiento a una serie de iniciativas gubernamentales para la gestión municipal, cumplir con las labores propias asignadas por el Alcalde y proyectar el desarrollo del municipio estableciendo los mecanismos y herramientas que le permitan mejorar el desarrollo de las actividades propias del servicio y de sus distintas Direcciones y Servicios Incorporados.

POR QUINTO AÑO CONSECUTIVO CON EXCELENTES RESULTADOS FINANCIEROS

SUPERÁVIT DE +\$368Millones

Año 2012 \$-304.814

**COMPORTAMIENTO
DEUDA EXIGIBLE**
REDUCCIÓN EN + DE
\$300 MILLONES LA DEUDA

DEUDA
2012

M\$540.785

DEUDA
2018

M\$233.870



**INCREMENTO EN
PERMISOS DE CIRCULACIÓN**

13,12%
Respecto al año anterior

+\$884Millones

Superamos la Meta

**SERVICIOS INCORPORADOS A LA GESTIÓN,
TOTALMENTE FINANCIADOS Y EFICIENTES**

Departamento de Educación

\$1.155.536.000

2012

\$25.155.536

2018

CONTROL DE GESTIÓN

Tablero de Gestión - Intranet Municipal
Informe de Control Interno.

**CALIDAD DE LA GESTIÓN MUNICIPAL
DIAGNÓSTICO ANUAL DE LA SUBDERE**

+51

**PUNTOS PORCENTUALES
DE AVANCE
2013 A 2018**

02.

COMPARTIENDO NUESTRA EXPERIENCIA Y METODOLOGÍA DE TRABAJO CON OTROS MUNICIPIOS DE LA REGIÓN

EN MATERIA DE INNOVACIÓN Y GESTIÓN MUNICIPAL

EN MATERIA DE TRANSPARENCIA ACTIVA

FIRMA DE CONVENIO DE COLABORACIÓN MUTUA ENTRE LA I. MUNICIPALIDAD DE RENGO Y CONTRALORÍA GENERAL DE LA REPÚBLICA.

Taller práctico de análisis de observaciones
Identificación de necesidades de capacitación
Analizar el plan de mejoras
Monitoreo sobre la ejecución del plan de mejoras

IMPLEMENTACIÓN DE LA POLÍTICA DE RECURSOS HUMANOS

Posiciona al personal municipal como el eje de nuestra organización



TRANSPARENCIA MUNICIPAL

“SOMOS TRANSPARENTES”

+ DE 78 PUNTOS PORCENTUALES DE AVANCES Y MEJORAS / AÑO 2012: 12,44%

“Dentro de los municipios mejor evaluados en el país”

90.73%
2018

CALIDAD DE LA ATENCIÓN USUARIA
SEGUIMOS AVANZANDO

98%

Percepción de Bueno y Excelente

GESTIÓN EN TECNOLOGÍA E INNOVACIÓN

DATA CENTER MUNICIPAL

CENTRAL TELEFÓNICA IP

PUESTA EN MARCHA CABLEADO ESTRUCTURADO RED DE DATOS

CENTROS MULTI-FUNCIONALES DE IMPRESIÓN

SALÓN DE CONCEJO MUNICIPAL

SALA DE REUNIONES

CÁMARAS DE TELEVIGILANCIA

SISTEMA DE RED INALÁMBRICA WIRELESS

SISTEMA BIOMÉTRICO DE CONTROL ASISTENCIA

MONITORES INFORMATIVOS

SISTEMA BIOMÉTRICO PARA CONTROL DE ACCESO EN LUGARES RESGUARDADOS DEL MUNICIPIO Y SALA DE MONITOREO DE SEGURIDAD DEL EDIFICIO CONSISTORIAL



03.

DIRECCIÓN DE DESARROLLO COMUNITARIO

El objetivo es propender al mejoramiento de la calidad de vida de la población, especialmente de los sectores sociales más vulnerables. Además, debe promover y potenciar la participación de la comunidad organizada, en las distintas esferas del desarrollo de la comuna, respondiendo a sus necesidades específicas a través de la implementación de programas y proyectos.

SEGURIDAD
PÚBLICA

\$ 22.919.400 

Servicios veterinarios (Esterilización -
Instalación de micro chip)

- Atención de público e instituciones por visualización de cámaras en situaciones que requieren pruebas delictuales.

- Reuniones de coordinación con PDI y Carabineros, sobre el funcionamiento y actualización del sistema.

- Turnos de 24 horas de observación de cámaras cubiertas por personal exclusivo de tele vigilancia.

- 4 monitores con 56 cámaras funcionando en Edificio Consistorial, centro de la ciudad, lugares estratégicos de la periferia y Rosario.

- Las 52 cámaras se clasifican en: Domos (giran 360°), cámaras full HD y análogas.

ADULTO
MAYOR

\$22.100.000

1.400

Adultos mayores beneficiados celebraron haber pasado agosto.

\$12.852.000

310

Una forma de afrontar la vulnerabilidad de este grupo etario son las actividades recreativas y tiempo libre, adecuadas a intereses y capacidades de la población mayor.

15

Taller de Alfabetización Digital con objetivo de enseñar a los adultos mayores la tecnología en uso y de computadores y sus plataformas básicas.

\$44.352.000

“Vecinos Veranean Junto al Municipio 2018”

5.200 Beneficiados

JUNTAS DE
VECINOS

\$20.155.000

Programa de Navidad “Juguetes para los niños de mi comuna 2018”

Niños y niñas de la comuna beneficiados

\$20.000.000

Fondo Desarrollo Vecinal 2018
34 juntas de vecinos de la comuna

\$4.720.000

Escuela Comunal Dirigentes Camino Al Bicentenario

50 Beneficiados

PROGRAMA MUJERES JEFAS DE HOGAR

145 \$16.272.000

Jefas de hogar

DEPORTES

3.685 \$16.036.050

Beneficiarios

OFICINA DE VIVIENDA

UF: 34.325

UF: 11.699

Proyectos de Mejoramiento; Descontaminación de Vivienda y Ampliación de la Vivienda, ejecutados durante año.

Construcción en sitio propio Comité Juan Pablo II Chanqueahue.

ASISTENCIALIDAD

Ayudas sociales

1.623

Personas y/o familias recibieron ayudas sociales

Subsidios red estatal

5.235

Beneficiarios subsidios de agua potable urbana y rural y subsidio único familiar

OPD

“Luchando por la sonrisa de los niños, niñas y adolescentes”

Atención ambulatoria local, destinada a la protección integral a los derechos de niños, niñas y adolescentes

46%

\$ 40.740.000
(46%)- del total de la inversión

Intervención psicosociales de al menos

240

Casos anuales



SEREMI
Región del Libertador
General Bernardo
O'Higgins

line
la
ciudad

New York

04.

DIRECCIÓN DE OBRAS MUNICIPALES

La Dirección de Obras Municipales tiene como objeto velar por el cumplimiento de las disposiciones de la Ley General de Urbanismo y Construcciones, del plan regulador comunal y de las ordenanzas correspondientes.

573

Revisiones de solicitudes
de permisos de edificación
/ 2018

PERMISOS DE EDIFICACIÓN Y/O
URBANIZACIÓN OTORGADOS

TOTAL 238

\$79.947.803

Derechos Municipales

MONTO TOTAL
CALCULADO POR
CONCEPTO DE DERECHOS
MUNICIPALES 2018

Permisos de Anteproyectos Edificación

Permisos de Anteproyectos Loteo

Permisos de Edificación

Permisos de Subdivisión y/o Fusión de terrenos

Permisos de Loteo



04.

RECEPCIONES DEFINITIVAS

193 recepciones definitivas

68.020,50 metros cuadrados recepcionados

3.200

Atención de Público

333

Modificaciones al Catastro.
(Formulario 2118)

193

Expedientes Municipales

Gestión impuesto territorial año 2018

\$903.718.126

Permisos de Circulación

\$855.308.950



05.

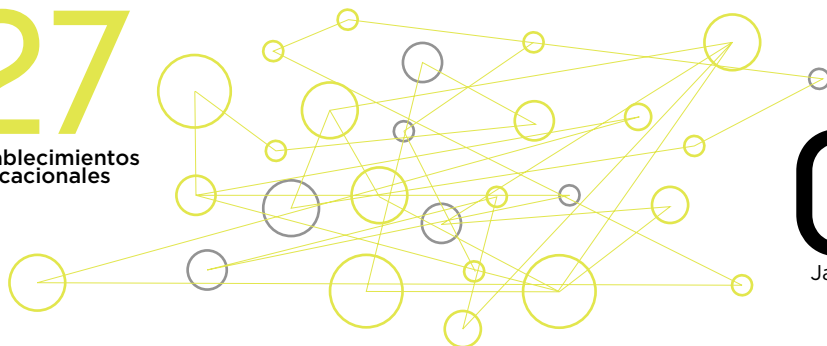
DEPARTAMENTO DE EDUCACIÓN MUNICIPAL

Objetivo General

Apoyar técnica y pedagógicamente los establecimientos educacionales, administrar y gestionar los recursos asignados como: Subvención Estatal, Fondo de Apoyo a la Educación Pública (FAEP), Fondos Ley de Subvención Escolar Preferencial (SEP), Fondos Programa Pro-Retención, Fondo de mantención de los Establecimientos Educacionales, Aportes Municipales u otros, orientados a apoyar y facilitar la gestión educativa-administrativa.

27

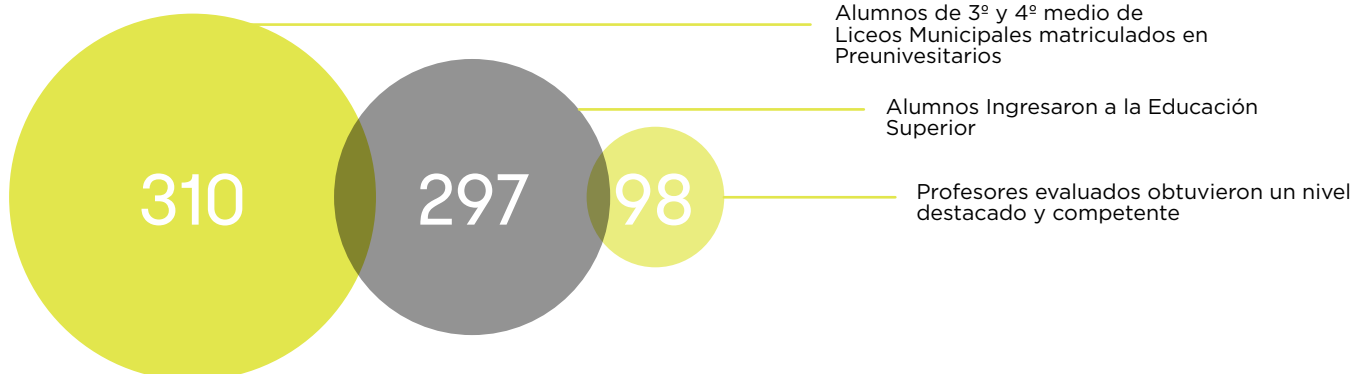
Establecimientos
Educativos



07

Jardines Infantiles VTF

M\$ 3.474.949 INGRESO
SUBVENCIÓN
LEY SEP



+289MIL

Préstamos de libros en Centro de recursos de aprendizaje Bibliotecas CRA

506

Prestaciones Médicas Programa Salud Escolar (PSE) en áreas de Oftalmología, Otorrino y Columna

+9.092

Alumnos Beneficiados con el Programa Alimentación Escolar (PAE)



M\$ 1.287.883 FONDO DE APOYO A LA
EDUCACIÓN PÚBLICA F.A.E.P.

05.

300 PARTICIPANTES

Docentes y Primer y Segundo ciclo básico / Formación de docentes en la metodología de trabajo ARPA y planificación diversificada.

+9.844 ALUMNOS
MATRICULADOS

27 ESTABLECIMIENTOS
Participan del Plan Desarrollo
Profesional Docente

APOORTE JUNAEB **Habilidad para la Vida (HPV)**
M\$43.468.000

+1.280 ALUMNOS SE TRASLADAN EN
TRANSPORTE ESCOLAR GRATUITO
Y DE CALIDAD



PROGRAMA PIE +M\$1.487.000

1.304 ALUMNOS ATENDIDOS

122

PROFESIONALES DEL ÁREA

+M\$ 77


SUBVENCIÓN ANUAL
PROGRAMA
PRO-RETENCIÓN.

+1.600

ALUMNOS PARTICIPARON DE
LOS JUEGOS DEPORTIVOS
ESCOLARES (IND).

+600

ALUMNOS PARTICIPARON DE
ACTIVIDADES ARTÍSTICAS:
CUECA, FESTIVAL DE TEATRO,
ENTRE OTRAS.



06.

DEPARTAMENTO DE SALUD MUNICIPAL

Establecimientos de Atención Primaria de Salud, basado en el modelo de Salud Familiar y Comunitario. Se define como un conjunto de acciones que promueven la atención eficiente y oportuna, dirigiéndose al paciente como un hecho único, considerando la integridad física y mental de las personas.

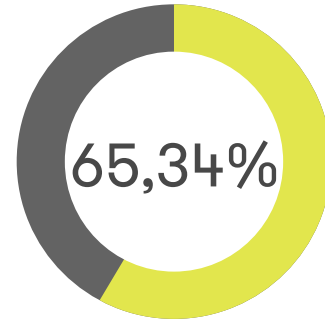
DOTACIÓN

Para el año 2018 la dotación del Departamento de Salud aumentó en 7.44%.

7.44%



En los últimos 4 años hemos aumentado en un 65,34 % las horas de los profesionales y funcionarios de salud.



\$881.843.451

Durante estos últimos 5 años hemos recuperado \$881.843.451, que va en directa relación a mejorar las prestaciones y proyectos en salud primaria.

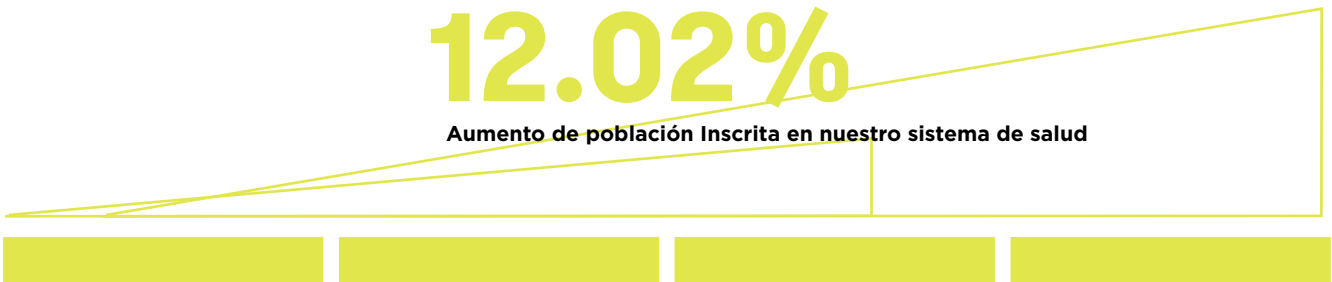
En los últimos 4 años hemos aumentado en per cápita según población Inscrita en nuestro sistema de salud en un 12,02 % y hemos aumentado en el Percapita financiero en un 26,05%.

26.05%

Aumentado en el per cápita financiero

12.02%

Aumento de población Inscrita en nuestro sistema de salud



SAPU ROSARIO

MÁS DE

11.786

ATENCIONES DE URGENCIA

FONO DE SALUD

MÁS DE

52.980

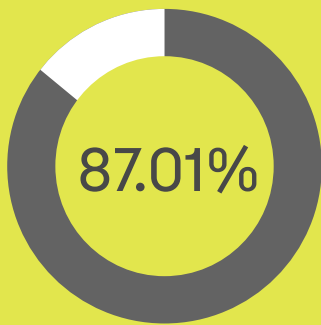
LLAMADOS

PRESTACIONES

UN TOTAL DE

352.375

ATENCIONES DE URGENCIA



MÁS DE 87.01 % DE AUMENTO EN EL TOTAL DE PRESTACIONES EN LOS ÚLTIMOS 6 AÑOS DE GESTIÓN MUNICIPAL EN SALUD.




Farmacia Popular

AHORRO PROMEDIO POR USUARIO 60,55%

1997

USUARIOS en Farmacia Popular 2018

Más de 7400 tickets intermediados durante el 2018 en nuestra farmacia popular



07.

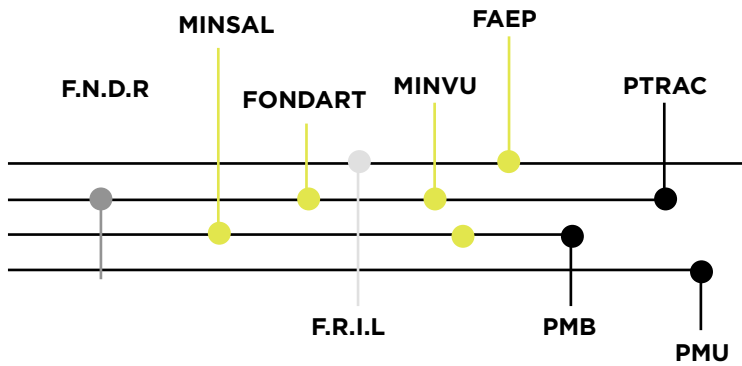
SECRETARÍA COMUNAL DE PLANIFICACIÓN

Su función es asesorar al Alcalde y al Honorable Concejo Municipal en materias de estudios y evaluaciones, en la elaboración de políticas, coordinación y evaluación de planes, programas y proyectos de desarrollo comunal, desarrollo y gestión de proyectos para el beneficio de la comuna y sus habitantes.

57 INICIATIVAS

10 VÍA EJECUCIÓN ADMINISTRACIÓN DIRECTA

41 LICITACIÓN PÚBLICA



Se postulan inversiones a distintas fuentes de financiamiento y programas externos, e inversiones propiamente tal con financiamiento **MUNICIPAL**

15 Consultorías

CONSULTORÍAS Y ESTUDIOS

\$186.829.749

3 Asistencias Técnicas

SERVICIOS ESPECIALIZADOS PRE INVERSIÓN

\$89.312.500

38 Proyectos

OBRAS DE EJECUCIÓN

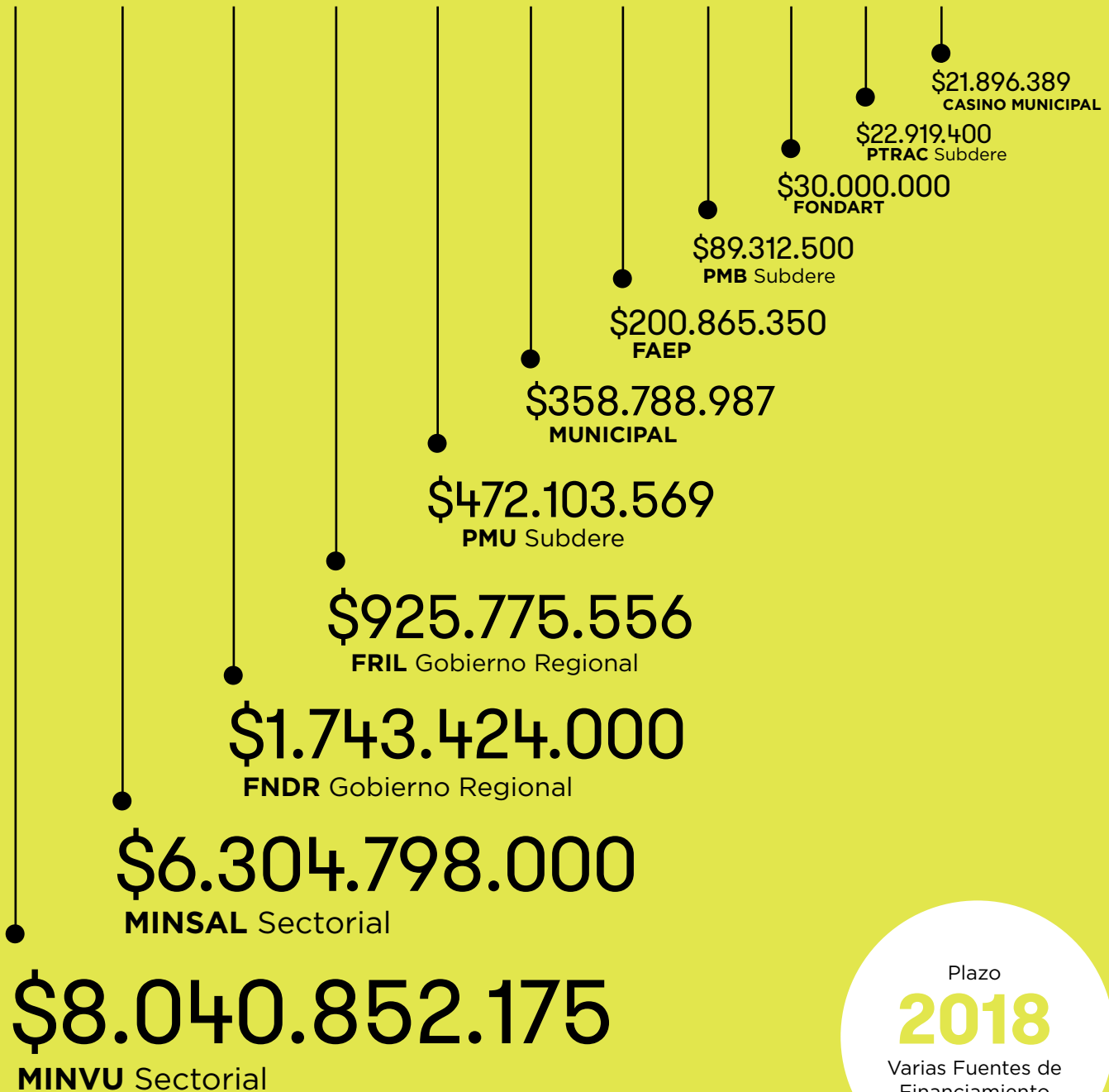
\$17.826.186.327

07.


RESUMEN EJECUTIVO

\$ 18.210.735.926

INVERSIÓN
COMUNAL



Plazo
2018
Varias Fuentes de
Financiamiento







**RESUMEN CUENTA PÚBLICA
GESTIÓN 2018**

ILUSTRE MUNICIPALIDAD DE RENGÓ



Ilustre Municipalidad de Rengo ©2019
Derechos Reservados
www.municipalidadrengo.cl